

Základní škola a Mateřská škola Grygov,

příspěvková organizace
Komenského 72, 783 73 Grygov

DOTAZNÍKOVÉ ŠETŘENÍ KE STRAVOVÁNÍ VE ŠKOLNÍ JÍDELNĚ PŘI ZŠ A MŠ GRYGOV

12/2014

VYHODNOCENÍ ZŠ

Obsah:

- 1) Vstupní údaje a statistika respondentů
- 2) Dotazníkové šetření
- 3) Vyhodnocení dotazníků
 - a) Vyhodnocení otázek 1, 2, 3, 4, 5, 6, 10, 12, 13, 14, 15, 16 a 17
 - b) Vyhodnocení otázky 11
 - c) Vyhodnocení otázek 7, 8, 9, 18 a 19

Příloha: Dotazník ke stravování ve školní jídelně při ZŠ a MŠ Grygov

1. Vstupní údaje a statistika respondentů

Šetření:	5.12.2014 – 19.12.2014
Respondenti:	rodiče dětí navštěvujících ZŠ Grygov
Odevzdáno:	52 ze 63 zadaných dotazníků
Vyhodnoceno:	52
Návratnost:	82%
Dotazník:	viz. příloha

2. Dotazníkové šetření

V dotazníku bylo rodičům položeno 18 otázek a dána možnost uvést jejich další připomínky (ve vyhodnocení výsledků uvedeno jako otázka 19). Otázky 1-12 sestavila členka školské rady Ing. Ludmila Mutinová (ve spolupráci s nutričním terapeutem Evou Münsterovou, DiS.), otázky 13-18 vedoucí školní jídelny paní Jana Lengálová. Rodiče odpovídali za každé své dítě samostatně.

V dotazníku byly použity tři typy otázek:

- výběr ze dvou možností (otázka **1**) a výběr z možností ano, spíše ano, spíše ne a ne (otázka **2, 3, 4, 5, 6, 10, 12, 13, 14, 15, 16 a 17**)
- výběr z možností ano a ne, s textovou odpovědí u možnosti ano (otázka **11**)
- textová odpověď (otázka **7, 8, 9, 18 a 19** - připomínky).

U otázek **1, 2, 3, 4, 5, 6, 10, 11, 12, 13, 14, 15, 16 a 17** (výběr z možností) je výsledek uveden počtem odpovědí a podílem v % u jednotlivých možností.

U otázek **7, 8, 9, 11, 18 a 19** (textová odpověď) je výsledkem souhrn z textových odpovědí.

3. Vyhodnocení dotazníků

a) Vyhodnocení otázek 1, 2, 3, 4, 5, 6, 10, 12, 13, 14, 15, 16 a 17

Jedná se o otázky, na které bylo odpovídáno výběrem z uvedených možností a výstupem je počet označených odpovědí a jejich podíl v %.

1. Vaše dítě navštěvuje?

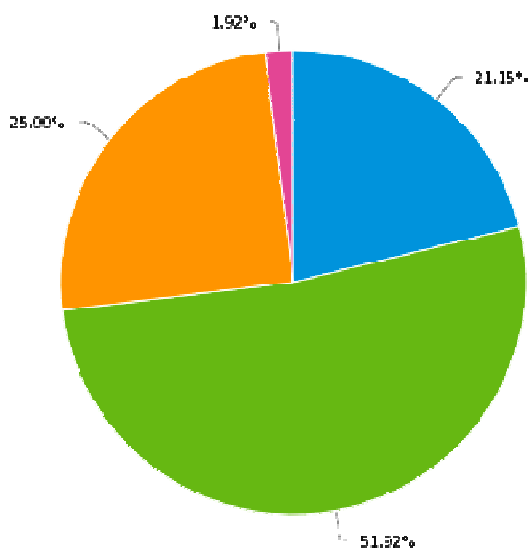
Výběr z možností, zodpovězeno 52x, nezodpovězeno 0x

<u>Odpověď</u>	<u>Odpovědi</u>	<u>Podíl</u>
MŠ	0	0.00%
ZŠ	52	100.00%

2. Jste spokojeni se skladbou (pestrostí) jídelníčku?

Výběr z možností, zodpovězeno 52x, nezodpovězeno 0x

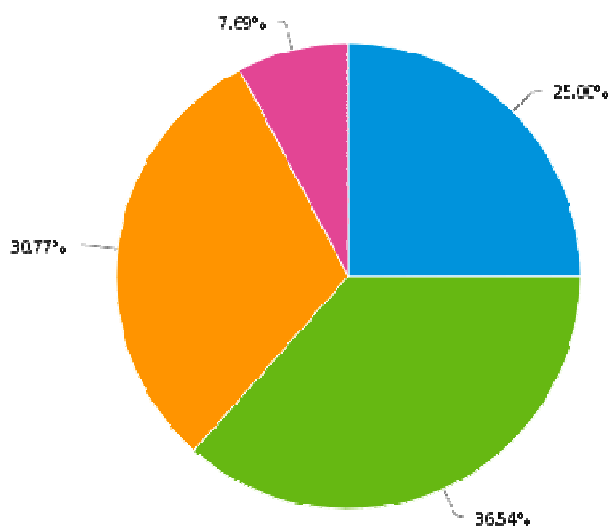
Odpověď	Odpovědi	Podíl	
ano	11	21.15%	●
spíše ano	27	51.92%	●
spíše ne	13	25.00%	●
ne	1	1.92%	●



3. Jste spokojeni se střídáním jednotlivých receptur?

Výběr z možností, zodpovězeno 52x, nezodpovězeno 0x

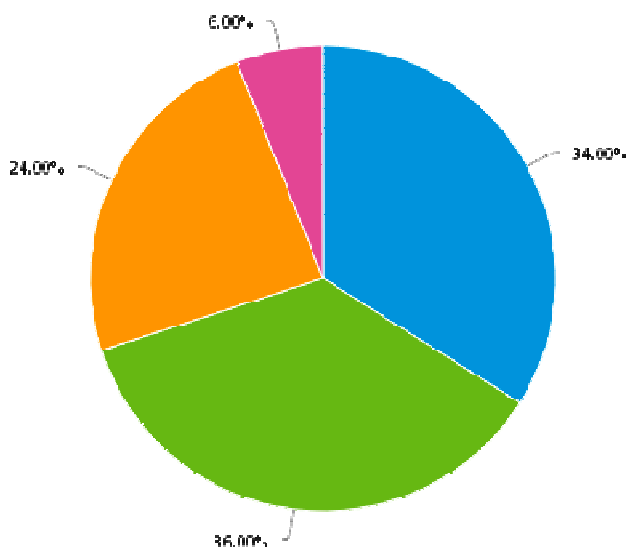
Odpověď	Odpovědi	Podíl	
ano	13	25.00%	●
spíše ano	19	36.54%	●
spíše ne	16	30.77%	●
ne	4	7.69%	●



4. Jste spokojeni s množstvím čerstvého ovoce?

Výběr z možností, zodpovězeno 50x, nezodpovězeno 2x

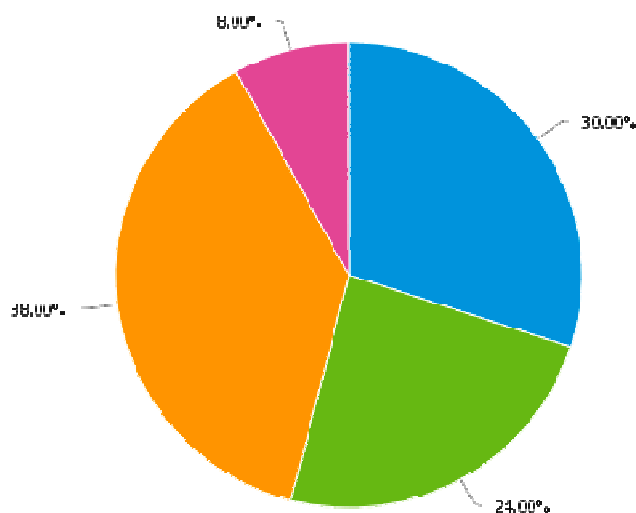
Odpověď	Odpovědi	Podíl	
ano	17	34.00%	●
spíše ano	18	36.00%	●
spíše ne	12	24.00%	●
ne	3	6.00%	●



5. Jste spokojeni s množstvím čerstvé zeleniny?

Výběr z možností, zodpovězeno 50x, nezodpovězeno 2x

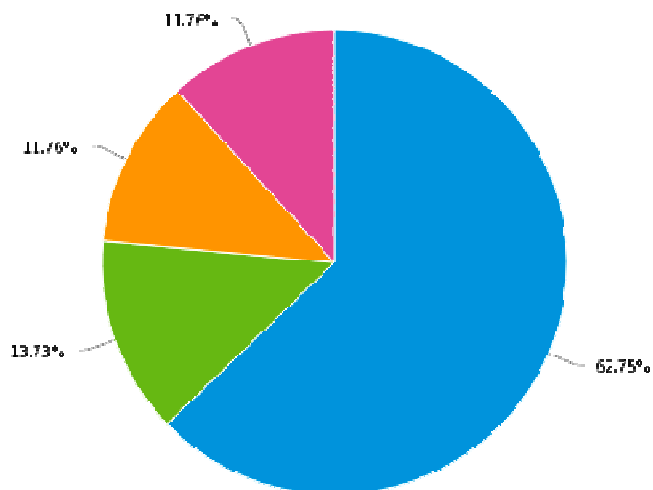
Odpověď	Odpovědi	Podíl	
ano	15	30.00%	●
spíše ano	12	24.00%	●
spíše ne	19	38.00%	●
ne	4	8.00%	●



6. Uvítali byste zařazení nových potravin typu např. kuskus, cizrna, bulgur?

Výběr z možností, zodpovězeno 51x, nezodpovězeno 1x

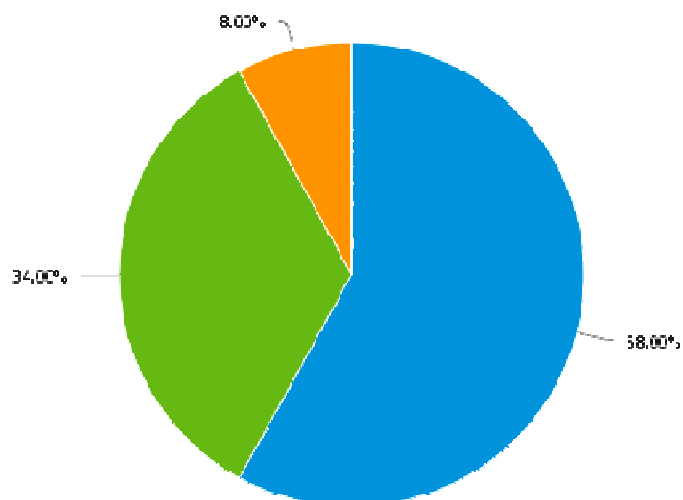
Odpověď	Odpovědi	Podíl	
ano	32	62.75%	●
spíše ano	7	13.73%	●
spíše ne	6	11.76%	●
ne	6	11.76%	●



10. Odpovídá podle Vás současná cena stravného kvalitě a množství?

Výběr z možností, zodpovězeno 50x, nezodpovězeno 2x

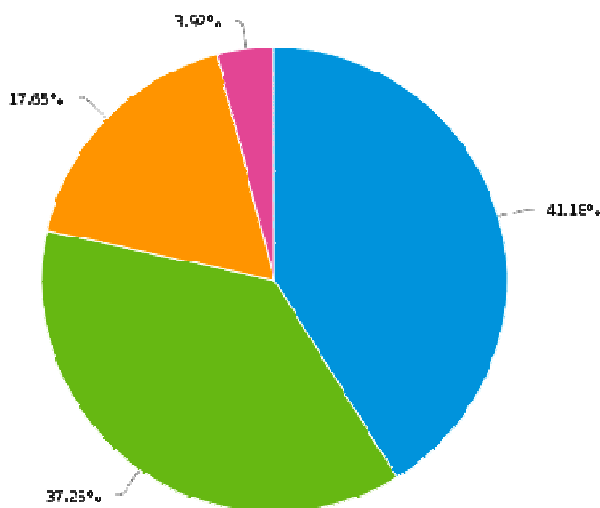
Odpověď	Odpovědi	Podíl	
ano	29	58.00%	●
spíše ano	17	34.00%	●
spíše ne	4	8.00%	●
ne	0	0.00%	



12. Jsou podle Vás porce jídla dostačující a nasytí Vaše dítě?

Výběr z možností, zodpovězeno 51x, nezodpovězeno 1x

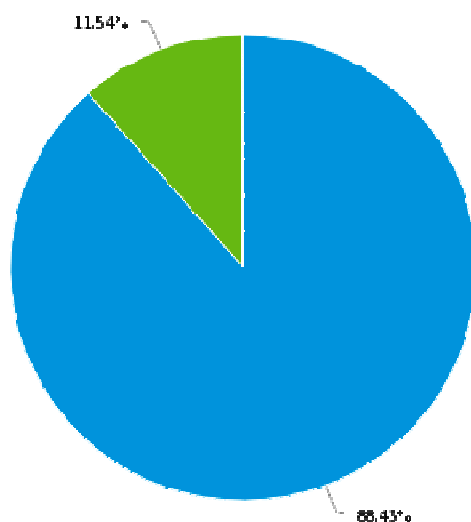
Odpověď	Odpovědi	Podíl	
ano	21	41.18%	●
spíše ano	19	37.25%	●
spíše ne	9	17.65%	●
ne	2	3.92%	●



13. Jí Vaše dítě ovoce?

Výběr z možností, zodpovězeno 52x, nezodpovězeno 0x

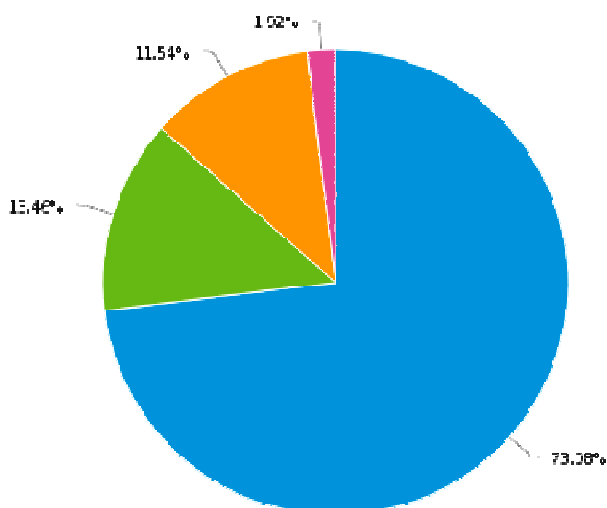
Odpověď	Odpovědi	Podíl	
ano	46	88.46%	●
spíše ano	6	11.54%	●
spíše ne	0	0.00%	
ne	0	0.00%	



14. Jí Vaše dítě maso?

Výběr z možností, zodpovězeno 52x, nezodpovězeno 0x

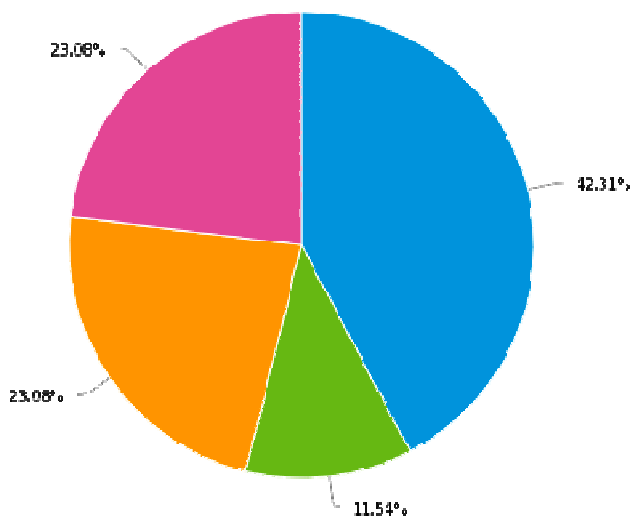
Odpověď	Odpovědi	Podíl	
ano	38	73.08%	●
spíše ano	7	13.46%	●
spíše ne	6	11.54%	●
ne	1	1.92%	●



15. Jí Vaše dítě tepelně upravenou zeleninu?

Výběr z možností, zodpovězeno 52x, nezodpovězeno 0x

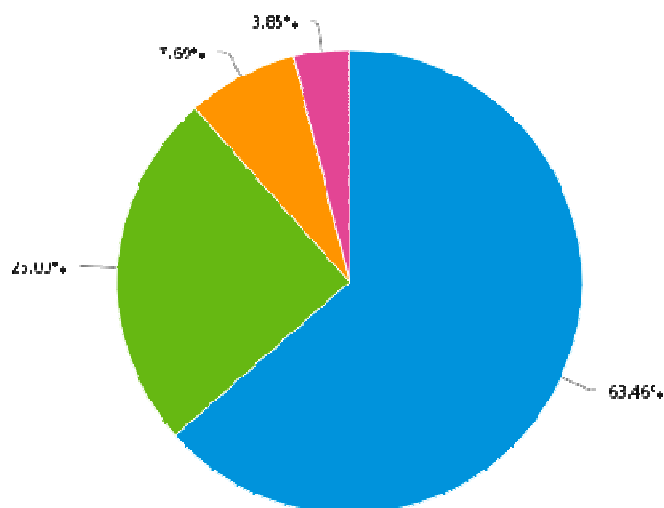
Odpověď	Odpovědi	Podíl	
ano	22	42.31%	●
spíše ano	6	11.54%	●
spíše ne	12	23.08%	●
ne	12	23.08%	●



16. Jí Vaše dítě luštěniny?

Výběr z možností, zodpovězeno 52x, nezodpovězeno 0x

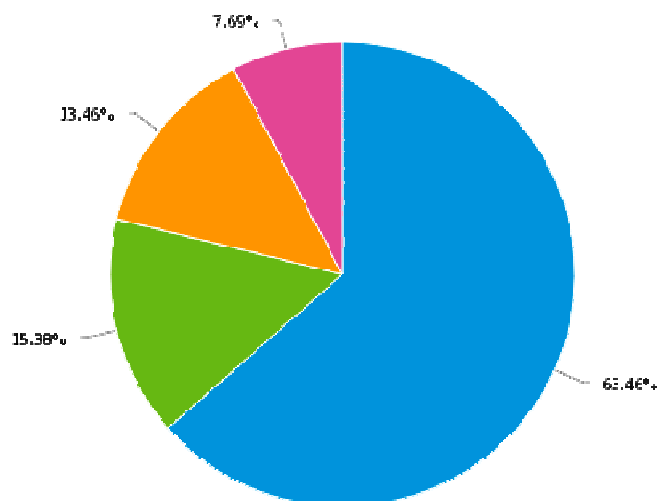
Odpověď	Odpovědi	Podíl	
ano	33	63.46%	●
spíše ano	13	25.00%	●
spíše ne	4	7.69%	●
ne	2	3.85%	●



17. Jí Vaše dítě polévku?

Výběr z možností, zodpovězeno 52x, nezodpovězeno 0x

Odpověď	Odpovědi	Podíl	
ano	33	63.46%	●
spíše ano	8	15.38%	●
spíše ne	7	13.46%	●
ne	4	7.69%	●



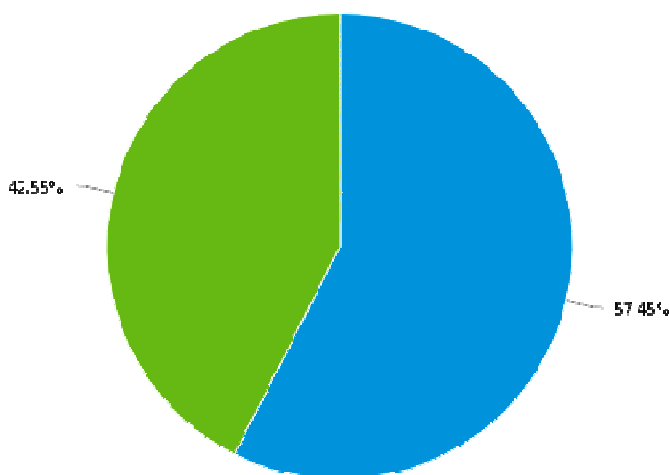
b) Vyhodnocení otázky 11

Jedná se o otázku, na kterou bylo odpovídáno výběrem ze dvou možností, kde první možnost byla rozšířena o odpověď textovou. Výstupem je počet označených odpovědí a jejich podíl v %, doplněný o vyhodnocení textových odpovědí.

11. Souhlasili byste s navýšením stravného?

Výběr z možností, zodpovězeno 47x, nezodpovězeno 5x

<u>Odpověď</u>	<u>Odpovědi</u>	<u>Podíl</u>	
ano a o jakou částku	27	57.45%	●
ne	20	42.55%	●



U otázky jsou tyto typy odpovědí:

- 24x označena možnost ano a uvedena částka
- 1x označena možnost ano a částka neuvedena
- 1x označena možnost ano a uvedena částka i komentář
- 1x označena možnost ano, částka neuvedena a uveden komentář

- 2x nezodpovězeno, ale uvedena částka
- 1x nezodpovězeno, ale uvedena částka i komentář
- 1x nezodpovězeno, ale uveden komentář

Hodnota částky u možnosti ano a o jakou částku:

Průměrná hodnota uvedených částek (viz. níže) je **6,14 Kč/oběd**.

Hodnoty částek a komentáře (neupravené a v úplném znění) u možnosti ano a o jakou částku:

- 5,- Kč
- 10,- Kč
- xx
- 25,- Kč
- 2,- Kč
- do 10,- Kč
- 7,- Kč

- 5,- Kč
- ± 10,- Kč
- 5-10,- Kč
- 5,- Kč
- do 5,- Kč
- 10,- Kč
- 5,- Kč
- 5-10,- Kč
- 12,- Kč
- xx, v případě zkvalitnění surovin a změny skladby jídelníčku.
- 3,- Kč
- 15,- Kč
- 5,- Kč
- 2,- Kč
- 3,- Kč
- do 5,- Kč
- 5,- Kč, v případě zlepšení kvality
- 8-10,- Kč
- 5-10,- Kč
- 6,- Kč

Hodnoty částek a komentáře (neupravené a v úplném znění) u nezodpovězených:

- xx, +50%, pokud se zkvalitní tj. „domácí strava“ ze základních surovin
- 50,- Kč
- 5,- Kč
- xx, dle mých zkušeností se nemusí zdražovat, zdravá strava ≠ drahá

c) Vyhodnocení otázek 7, 8, 9, 18 a 19

Jedná se o otázky s textovou odpovědí a výstupem je souhrn nejčastěji opakujících se odpovědí.

7. Co byste z jídelníčku vyřadili?

Textová odpověď, zodpovězeno 40x, nezodpovězeno 12x

Otázku zodpovědělo 40 respondentů, což je 77%.

Nejčastější odpovědi jsou tyto:

- 9x (23%) – uzeniny
- 6x (15%) – nic
- 4x (10%) – rybí prsty
- 3x (8%) – polotovary, dochucovadla, vepřové maso, kovbojské fazole, hrachová kaše, méně knedlíků
- 2x (5%) – kapusta, sekaná – polotovar, instantní bramborová kaše, sladká jídla, přípravky obsahující glutamáty, čočka na kyselo, zelí kyselé, špecle na sladko, zapékaná mletá ryba se sýrem

8. Co Vám v jídelníčku chybí?

Textová odpověď, zodpovězeno 40x, nezodpovězeno 12x

Otázku zodpovědělo 40 respondentů, což je 77%.

Nejčastější odpovědi jsou tyto:

- 10x (25%) – čerstvé zeleninové saláty
- 8x (20%) – ryby a kvalitnější ryby
- 6x (15%) – nic, krůtí maso, omáčky, palačinky
- 3x (3%) – sladká jídla, kuskus, jáhlová kaše, kompoty, květák
- 2x (5%) - pizza, pohanka, špenát, brokolice, zlepšit polévky, těstoviny, králičí maso

9. Jak je Vaše dítě spokojené se stravováním a jak mu chutná?

Textová odpověď, zodpovězeno 48x, nezodpovězeno 4x

Otázku zodpovědělo 48 respondentů, což je 92%. Z toho 6 odpovědí neodpovědělo na danou otázku.

Odpovědi lze shrnout do tří skupin:

- | | |
|-------------------------------------|--------------|
| - dítě je spokojené a chutná mu | 27x (64,28%) |
| - dítě je spokojené na 50% | 8x (19,00%) |
| - dítě je nespokojené a nechutná mu | 7x (16,66%) |

18. Kolik si myslíte, že musí být plnění ve spotřebním koši?

- | | |
|------------------|---------|
| - luštěniny | % |
| - cukr | % |
| - mléčný výrobek | % |
| - zelenina | % |
| - maso | % |

Textová odpověď, zodpovězeno 38x, nezodpovězeno 14x

Otázku zodpovědělo 38 respondentů, což je 73%.

Odpovědi lze shrnout na:

- | | |
|--------------------------|--------------|
| - odpověď v % | 31x (81,57%) |
| - odpověď v % + komentář | 2x (5,26%) |
| - odpověď v g + komentář | 1x (2,63%) |
| - nevím | 1x (2,63%) |
| - jen komentář | 2x (5,26%) |
| - netuším + odpověď v % | 1x (2,63%) |

Pozn.: Posouzení správnosti odpovědí není předmětem tohoto vyhodnocení.

19. Připomínky:

Textová odpověď, zodpovězeno 20x, nezodpovězeno 32x

Připomínky uvedlo 20 respondentů, což je 38%.

Celá znění textových odpovědí (neupravené a v úplném znění):

- Zvažte prosím: www.zdravastravadoskol.cz. Dle mého názoru výborný projekt.
Děkuji
Komentář k otázce 4 a 5: Rozhodující vliv na stav výživy dětí má domácí stravování. Tudíž ovoce + zeleninu dostane doma (svačina, večeře), k obědu není nutné. Peníze bych použila na zkvalitnění oběda.
- Nedokáži pořádně vyplnit dotazník, protože jsem neměla možnost ochutnat věci, které děti jedí. Jen jsem měla možnost vidět jídlo v jídelnos., když je dítě nemoc. Polévky jsou hodně chudé. Určitě bych dětem nezařazovala polotovary.
- omezit polotovary!
- Proč nevaříte palačinky.
- Vařit z čerstvých surovin, ne polotovarů.
- Děti by mohly mít v jídelně k dispozici ubrousky.
- Zlepšit chuť jídla a hlavně polévky.
- Automat do školy na müsli tyčinky a podobné zdravé doplňky svačin dětí.
- Komentář k otázce 17: Má rád polévky, ale dostává jí málo!
- Komentář k otázce 10: je to i přes míru
- Chci požádat o podávání misek se saláty či kompoty přímo k hlavnímu jídlu a nikoli je dávat stranou. Děti si salát samy od sebe většinou nevezmou, přestože ho jí.
Komentář k otázce 12: Jak kdy, když dítěti nechutná oběd a skoro celý ho vrátí, nemůže být syté.
- Jídla jsou stále stejná ! žádné zpestření!
- Na jídelníčku chybí gramáže! Jinak jsem nikdy neměla žádný problém!
- Maso brát od místních dodavatelů - p. Vlček, Coufalovi = lepší kvalita. Jak je možné, že se v minulém roce opakovaně stalo, že děti přicházející na oběd jako poslední, nedostaly přílohu k jídlu?
Komentář k otázce 14: Zaráží mne, že se paní kuchařka při vydávání jídla ptá, zda si dítě přeje dostat jídlo bez masa.
- Pokud nějaký problém je, tak to není v surovinách. Byla by potřeba spíše kvalifikovaná kuchařka. Jsem pro kvalitní českou kuchyni! Nepřeji si zavádění rádoby „moderních“ zahraničních surovin! (viz. vysoce energetický kuskus). Pro objektivnost dotazníku by bylo vhodné jej rozdat i mezi ostatní občany, kteří si chodí pro obědy.
Komentář k otázce 6: Tyto suroviny nemíním zavádět ani doma. Kdo má zájem, ať se s nimi vaří doma sám. Teprve s takovým jídlem by děti chodily domů hladové.
- Pokud nějaký problém je, tak to není v surovinách. Byla by potřeba spíše kvalifikovaná kuchařka. Jsem pro kvalitní českou kuchyni! Nepřeji si zavádění rádoby „moderních“ zahraničních surovin! (viz. vysoce energetický kuskus) Pro objektivnost dotazníku by bylo vhodné jej rozdat i mezi ostatní občany, kteří si chodí pro obědy.
Komentář k otázce 6: v žádném případě!
- Navrhovala bych zařadit některé nové receptury oproti „české klasiky“.
- Nelíbí se dceři a vlastně i mě, že pokud dítěti jídlo nechutná nebo nesní minimálně půlku, je vráceno zpět! Líbilo by se, kdyby se postupem podařilo menu vyfotit a zveřejnit na webu školní jídelny (školy).
- Prosíme méně brambor, jíšek, knedlíků, více vývarů z kostí, zeleniny, nesmažených jídel, kuskus, pohanka, jáhly
- Prosíme méně brambor a jíšek, knedlíků, více vývary (polévkové) z kostí, více zeleniny, nesmažených jídel a kuskus, jáhly, pohanka ...

Datum: 01/2015

Vyhodnotila: Ing. Ludmila Mutinová

PŘÍLOHA:

Základní škola a Mateřská škola Grygov,

příspěvková organizace
Komenského 72, 783 73 Grygov

DOTAZNÍK KE STRAVOVÁNÍ VE ŠKOLNÍ JÍDELNĚ **PŘI ZŠ A MŠ GRYGOV**

Vážení rodiče,

vzhledem k opakovaným stížnostem rodičů na školní stravování byl sestaven tento dotazník. Pro získání konkrétnějších závěrů potřebujeme znát názory na kvalitu stravování co nejširšího počtu rodičů a dětí – strávníků. Vyhodnocení odevzdaných dotazníků bude zveřejněno na webových stránkách ZŠ a MŠ Grygov a bude svolána schůzka s rodiči, na které se k závěrům vyhodnocení vyjádříme a popř. představíme možné změny ke zlepšení stravování.

Dotazník byl sestaven paní Ing. Ludmilou Mutinovou (členka školské rady a zastupitelstva obce Grygov) a paní Janou Lengálovou (vedoucí školní jídelny). Dále byl schválen ředitelkou ZŠ a MŠ Grygov paní Mgr. Hanou Navrátilovou a starostou obce Grygov panem Ing. Tomášem Kubáčkem.

Věnujte, prosím, pozornost vyplňování dotazníku (nejlépe spolu s Vaším dítětem). Dotazník vyplňte za každé dítě samostatně. Dotazník je anonymní a proto Vás žádáme, abyste na otázky odpovídali co nejupřímněji.

Za Vaši spolupráci předem děkujeme.

1. Vaše dítě navštěvuje?

- Mateřskou školu
- Základní školu

2. Jste spokojeni se skladbou (pestrostí) jídelníčku?

(jídelníčky najdete na <http://www.grygov.cz/zivot-v-obci/zakladni-skola/>)

- ano
- spíše ano
- spíše ne
- ne

3. Jste spokojeni se střídáním jednotlivých receptur?

- ano
- spíše ano
- spíše ne
- ne

4. Jste spokojeni s množstvím čerstvého ovoce?

- ano
- spíše ano
- spíše ne
- ne

5. Jste spokojeni s množstvím čerstvé zeleniny?

- ano
- spíše ano
- spíše ne
- ne

6. Uvítali byste zařazení nových potravin typu např. kuskus, cizrna, bulgur?

- ano
- spíše ano
- spíše ne
- ne

7. Co byste z jídelníčku vyřadili?

Obědy:

.....

Přesnídávky a svačinky v MŠ:

.....

8. Co Vám v jídelníčku chybí?

Obědy:

.....

Přesnídávky a svačinky v MŠ:

.....

9. Jak je Vaše dítě spokojené se stravováním a jak mu chutná?

.....

.....

.....

10. Odpovídá podle Vás současná cena stravného kvalitě a množství?

(Upozorňujeme, že se jedná pouze o částku na suroviny, režijní náklady jsou hrazeny z prostředků obce a platy z prostředků KÚ Ol.kraje.)

MŠ:	přesnídávka	8,- Kč
	cena oběda	15,- Kč
	svačinka	<u>6,- Kč</u>
		29,- Kč

ZŠ:	děti do 10 let	18,- Kč
	děti nad 10 let	20,- Kč

- ano
- spíše ano
- spíše ne
- ne

11. Souhlasili byste s navýšením stravného?

- ano a o jakou částku: Kč
- ne

12. Jsou podle Vás porce jídla dostačující a nasytí Vaše dítě?

- ano
- spíše ano
- spíše ne
- ne

13. Jí Vaše dítě ovoce?

- ano
- spíše ano
- spíše ne
- ne

14. Jí Vaše dítě maso?

- ano
- spíše ano
- spíše ne
- ne

15. Jí Vaše dítě tepelně upravenou zeleninu?

- ano
- spíše ano
- spíše ne
- ne

16. Jí Vaše dítě luštěniny?

- ano
- spíše ano
- spíše ne
- ne

17. Jí Vaše dítě polévku?

- ano
- spíše ano
- spíše ne
- ne

18. Kolik si myslíte, že musí být plnění ve spotřebním koši?

- luštěniny %
- cukr %
- mléčný výrobek %
- zelenina %
- maso %

Děkujeme za Váš čas, který jste věnovali vyplnění dotazníku. Pokud máte nějaký další námět nebo připomínku, uveďte ji zde:

.....

.....

.....

.....

Vyplněný dotazník odevzdejte nejpozději do 12. 12. 2014 zpět do MŠ nebo ZŠ do sběrných schránek umístěných v šatnách a ve vstupní chodbě školy.